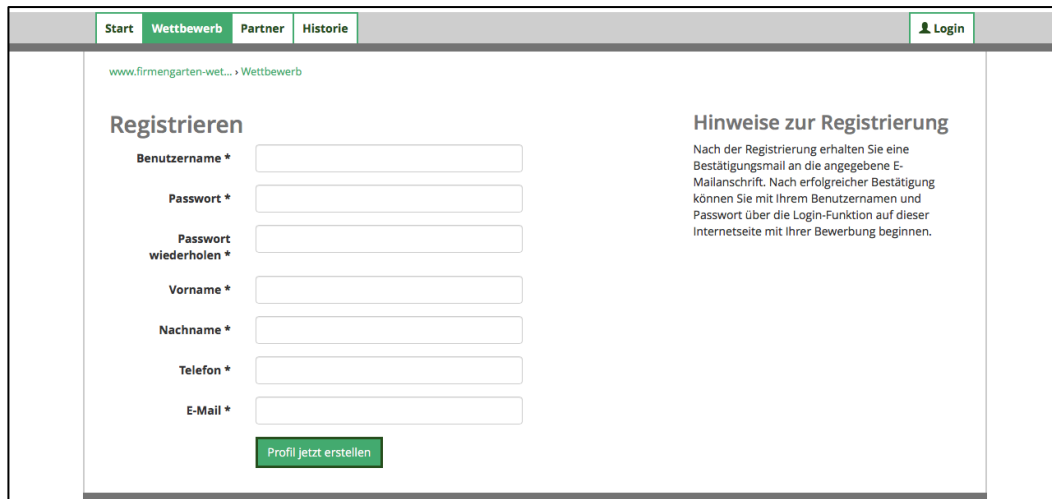


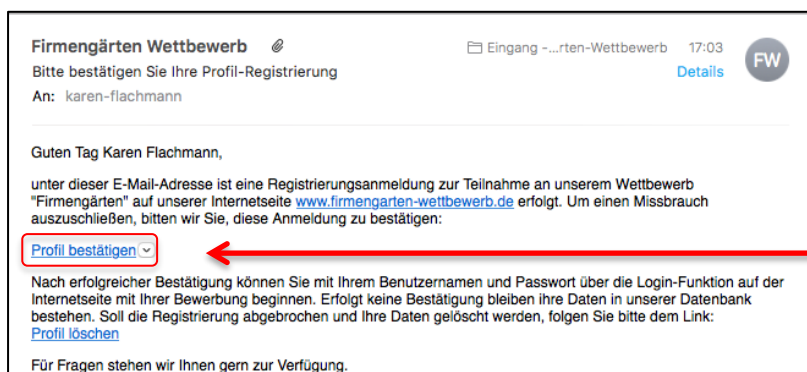
Ablauf Online-Bewerbung

1. Über den Link **Firmengärten-Wettbewerb 2022: Online-Bewerbung** auf der Startseite oder über den Reiter Online-Bewerbung in der Menüleiste gelangen Sie zum Registrierungsfenster.

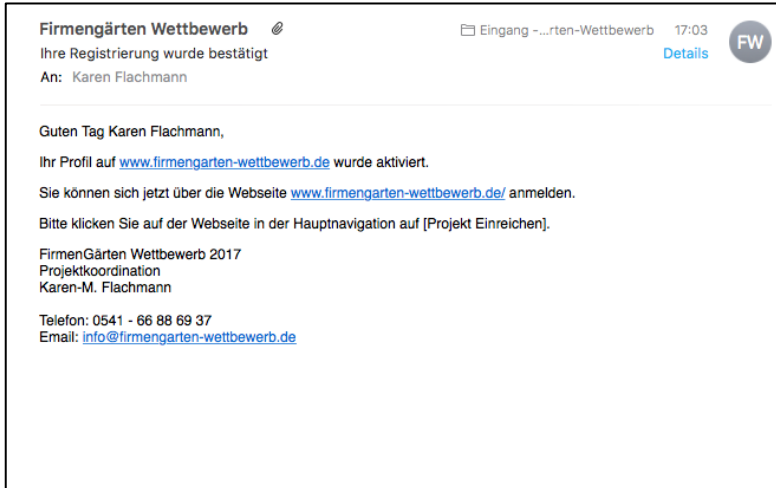


The screenshot shows the registration page of the website. At the top, there is a navigation bar with tabs for 'Start', 'Wettbewerb', 'Partner', and 'Historie', and a 'Login' button. The main content area is titled 'Registrieren' and contains several input fields: 'Benutzername *', 'Passwort *', 'Passwort wiederholen *', 'Vorname *', 'Nachname *', 'Telefon *', and 'E-Mail *'. Below these fields is a green button labeled 'Profil jetzt erstellen'. To the right of the form, there is a section titled 'Hinweise zur Registrierung' with the following text: 'Nach der Registrierung erhalten Sie eine Bestätigungsmail an die angegebene E-Mailanschrift. Nach erfolgreicher Bestätigung können Sie mit Ihrem Benutzernamen und Passwort über die Login-Funktion auf dieser Internetseite mit Ihrer Bewerbung beginnen.'

2. Hier geben Sie einen Benutzernamen, ein Passwort, Ihren Vor- u. Nachname sowie Ihre E-Mail-Adresse und Telefonnummer ein um sich zu registrieren.
3. Nach einem Klick auf das Feld „Profil jetzt erstellen“ erhalten Sie eine E-Mail, in der Sie Ihre Profil-Registrierung über einen Link bestätigen müssen.



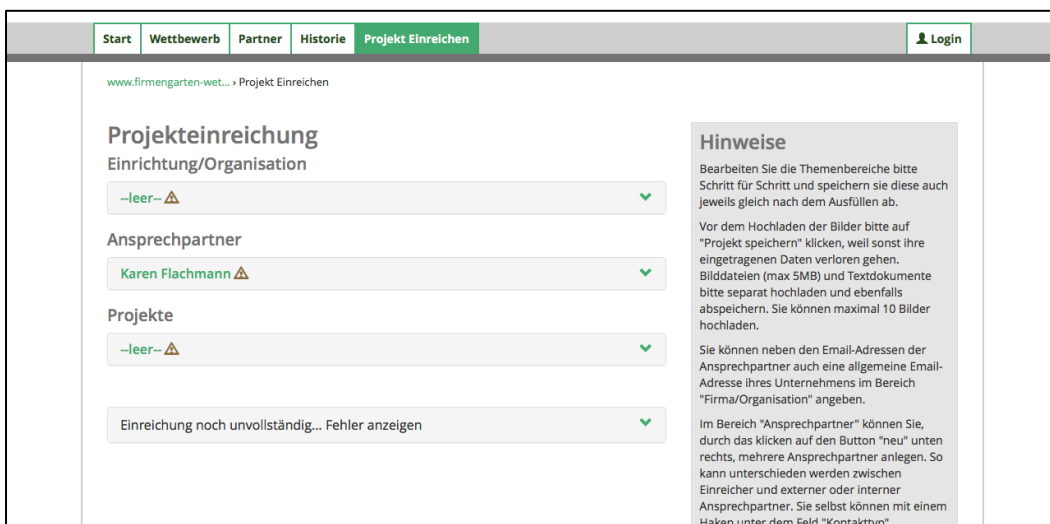
4. Nach Bestätigung der Profil-Registrierung erhalten Sie eine weitere Mail in der die Registrierung bestätigt wird und dem Hinweis, dass Sie sich jetzt mit Ihrem Benutzernamen und Passwort auf der Firmengärten Homepage www.firmengarten-wettbewerb.de unter Login anmelden können. Über einen Link in der E-Mail gelangen Sie direkt zur Homepage.



5. Auf der Homepage ist jetzt der Reiter „Projekt Einreichen“ sichtbar.



Durch Klicken auf diesen Reiter gelangen Sie zu folgendem Fenster:



6. Hier beginnt nun die Projekteinreichung/Bewerbung. Nacheinander werden Informationen zu Einrichtung/Organisation, Ansprechpartner und Projekten abgefragt.
- 7.

Projekteinreichung

Einrichtung/Organisation

Haus der Gärtner ✓

Name des Hauses *	<input type="text" value="Haus der Gärtner"/>	✓
Art der Hauses *	<input type="text" value="Hotel"/>	▼
Lage *	<input type="text" value="City"/>	▼
Straße *	<input type="text" value="Johann-Neudörffer-Str. 2"/>	✓
Plz *	<input type="text" value="28355"/>	✓
Ort *	<input type="text" value="Bremen"/>	✓
Telefon *	<input type="text" value="04215364163"/>	✓
Webseite	<input type="text" value="www.galabau-nordwest.de"/>	

Ansprechpartner


Patrick Büch ✓

Kontakttyp	<input type="text" value="Einreicher"/>	▼
<input type="checkbox"/>	Kontakt auf der Webseite veröffentlichen	
Anrede	<input type="text" value="Herr"/>	▼
Titel	<input type="text"/>	
Vorname *	<input type="text" value="Patrick"/>	✓
Nachname *	<input type="text" value="Büch"/>	✓
Position	<input type="text"/>	
Telefon *	<input type="text" value="0421"/>	✓
Email *	<input type="text" value="p.buech@galabau-nordwest.de"/>	✓

Neben dem Einreicher können Sie hier weitere interne, wie auch externe Ansprechpartner eintragen. Dafür einfach auf „neu“ klicken.

FirmenGärten Wettbewerb 2022 – Hotels und Gaststätten

Projekte

Terrasse der Gärtner 

Titel ✓

Straße * ✓

Plz * ✓

Ort * ✓

Planung

selbst

Partner/Architekt

Bau/Ausführung

selbst

Partner/Firma

Pflege

selbst

Partner/Firma

Bewerbung mit *

Gesamtanlage

Teilbereiche (z.B. Dachgarten, Innenhof,...)

Anzahl der Außenplätze *

Größe der Anlage (m²) *

Projektbeschreibung *
(750 - 4000 Zeichen)

Bewerben Sie sich mit der Beschreibung Ihres Firmengartens und gehen Sie dabei insbesondere auf die drei Kriterien: Gestalterische Qualität, Umweltqualität (insbes. biologische Vielfalt) und soziale Funktion ein.

(min. 750 und max. etwa 4000 Zeichen - derzeit 0 verwendet)

Die zur Verfügung gestellten Unterlagen - inklusive der eingereichten Fotos - sind frei von Rechten Dritter. *

Ich bin mit der Veröffentlichung meines Projektes - auch auszugsweise - einverstanden (Print- oder Onlinemedien). *

Dateien (max 5)

Datei-Uploads (*.pdf, *.doc/x, *.ppt/x, max. 5MB)

Dateien (max 5)

Datei-Uploads (*.pdf, *.doc/x, *.ppt/x, max. 5MB)

Bilder (min 3 max 5)

Bild-Uploads (*.png, *.gif, *.jpg, max. 5MB)

Im grauen Kasten auf der rechten Seite finden Sie ergänzende Hinweise zur Projekteinreichung.

- **Ansprechpartner:**
Sie können mehrere Ansprechpartner angeben, so dass zwischen Einreicher und externen oder internen Ansprechpartnern unterschieden werden kann.
- Sie können auch mehrere Projekte anlegen und so als größere Organisation unter einem Profil gleich mehrere Außenanlagen beim Wettbewerb anmelden.
- Die Daten können Sie innerhalb des Bewerbungszeitraums jederzeit ändern, ergänzen und speichern. Erst mit dem aktiven Abschließen und Absenden schließen Sie Ihre Bewerbung ab und nehmen am Wettbewerb teil. Nach dem Absenden sind keine Änderungen mehr möglich.

8. Wenn Ihre Angaben vollständig sind, klicken Sie bitte auf den orangen Button „Einreichen“ um Ihre Bewerbung endgültig abzuschicken.

Ihre Unterlagen sind nun vollständig und können eingereicht werden. Bitte beachten Sie, dass Sie nach der Einreichung Ihre Unterlagen nicht weiter bearbeiten können - Sie können Ihre Unterlagen nach dem Einreichen aber weiterhin online einsehen. Prüfen Sie Ihre Unterlagen noch einmal genau: Alle Angaben korrekt? Fehlt ein Ansprechpartner? Fehlt ein weiteres Projekt?

Mit Klick auf "Einreichen" wird das Projekt endgültig abgeschickt. Sie erhalten danach eine Bestätigungsmail.

[Einreichen](#)

Nach dem Absenden der Projekteinreichung/Bewerbung erhalten Sie eine Bestätigungsemail mit einer Übersicht zu den von Ihnen eingereichten Daten, an die von Ihnen hinterlegte E-Mail-Adresse.

Damit ist die Projekteinreichung/Bewerbung für Sie abgeschlossen.