

27.05.2017


# Fotodokumentation des Projekts Teil 1

Herzlich Willkommen in der Familientherapeutischen Einrichtung „flientje“



Unser  
Eingangsbereich

**Die parkähnliche Gartenanlage vereint mit naturnahen Beeten**



Überall im Garten gibt es interessante Details






**Totholzhecke**

**Vogelkästen**





**Wildbienenkasten**

**Durch- und Übergänge**



**Schafsskulpturen beim Parkplatz**




**Ausblick auf unsere  
Wildblumenmischung**

**Steine sind ein gängiges Gestaltungselement. Die Größe reicht von kleinen Findlingen bis hin zu tonnenschweren Überbleibseln aus der Eiszeit**



**Überall verewigen sich Kinder und Jugendliche auf ihren Steinen**



**6 Storchenschnabelarten zaubern einen besonderen Flair in den Garten**





Wir haben viele  
Neuanpflanzungen  
vorgenommen, verschiedene  
Apfelbäume und Raritäten, wie  
z.B. Schwarzer Mehlbaum,  
Chinesischer Gemüsebaum,  
Sassofras, Goji Beere,  
Szechuon Pfeffer oder Smoky  
Felsenbirne



Viele Pflanzen und Steine sind beschildert mit nützlichen Informationen, wie zum Beispiel Nutzungsarten der Pflanzen oder das Alter der Steine.





## Vorbereitung des Ortes für das neue Gartenprojekt

vorher



**Der erste Schritt:  
Umsiedlung eines Teiles der Farne**





**6,2 Tonnen Steine werden angeliefert und vereint von Kindern, Jugendlichen, Eltern, Großeltern und Mitarbeitern transportiert**



**Jeder hilft mit seinen Möglichkeiten**

